

## 2022 浙江省会展策划创意大赛校赛报名指南

**温馨提示：建议使用谷歌浏览器**

### 步骤一、注册登陆

1、登录报名网址，以下是各校赛的报名网址。

序号	学校名称	报名网址
1	浙江外国语学院	<a href="https://cc.mooccollege.com/#/details?id=13749">https://cc.mooccollege.com/#/details?id=13749</a>
2	浙江经济职业技术学院	<a href="https://cc.mooccollege.com/#/details?id=12985">https://cc.mooccollege.com/#/details?id=12985</a>
3	杭州电子科技大学信息工程学院	<a href="https://cc.mooccollege.com/#/details?id=13015">https://cc.mooccollege.com/#/details?id=13015</a>
4	金华职业技术学院	<a href="https://cc.mooccollege.com/#/details?id=13032">https://cc.mooccollege.com/#/details?id=13032</a>
5	浙江越秀外国语学院	<a href="https://cc.mooccollege.com/#/details?id=13049">https://cc.mooccollege.com/#/details?id=13049</a>
6	浙江旅游职业学院	<a href="https://cc.mooccollege.com/#/details?id=13066">https://cc.mooccollege.com/#/details?id=13066</a>
7	杭州师范大学钱江学院	<a href="https://cc.mooccollege.com/#/details?id=13083">https://cc.mooccollege.com/#/details?id=13083</a>
8	浙江工业大学之江学院	<a href="https://cc.mooccollege.com/#/details?id=13100">https://cc.mooccollege.com/#/details?id=13100</a>
9	上海财经大学浙江学院	<a href="https://cc.mooccollege.com/#/details?id=13117">https://cc.mooccollege.com/#/details?id=13117</a>
10	温州大学	<a href="https://cc.mooccollege.com/#/details?id=13134">https://cc.mooccollege.com/#/details?id=13134</a>
11	浙江树人大学	<a href="https://cc.mooccollege.com/#/details?id=13151">https://cc.mooccollege.com/#/details?id=13151</a>
12	杭州师范大学	<a href="https://cc.mooccollege.com/#/details?id=13168">https://cc.mooccollege.com/#/details?id=13168</a>
13	温州职业技术学院	<a href="https://cc.mooccollege.com/#/details?id=13185">https://cc.mooccollege.com/#/details?id=13185</a>
14	浙江传媒学院	<a href="https://cc.mooccollege.com/#/details?id=13202">https://cc.mooccollege.com/#/details?id=13202</a>
15	浙江万里学院	<a href="https://cc.mooccollege.com/#/details?id=13219">https://cc.mooccollege.com/#/details?id=13219</a>
16	浙江工商大学杭州商学院	<a href="https://cc.mooccollege.com/#/details?id=13236">https://cc.mooccollege.com/#/details?id=13236</a>

17	浙江科技学院	<a href="https://cc.moocollege.com/#/details?id=13253">https://cc.moocollege.com/#/details?id=13253</a>
18	浙江科贸职业技术学院	<a href="https://cc.moocollege.com/#/details?id=13276">https://cc.moocollege.com/#/details?id=13276</a>
19	浙江农林大学暨阳学院	<a href="https://cc.moocollege.com/#/details?id=13293">https://cc.moocollege.com/#/details?id=13293</a>
20	宁波工程学院	<a href="https://cc.moocollege.com/#/details?id=13310">https://cc.moocollege.com/#/details?id=13310</a>
21	浙江师范大学行知学院	<a href="https://cc.moocollege.com/#/details?id=13327">https://cc.moocollege.com/#/details?id=13327</a>
22	浙江工贸职业技术学院	<a href="https://cc.moocollege.com/#/details?id=13718">https://cc.moocollege.com/#/details?id=13718</a>
23	嘉兴南湖学院	<a href="https://cc.moocollege.com/#/details?id=13344">https://cc.moocollege.com/#/details?id=13344</a>
24	杭州科技职业技术学院	<a href="https://cc.moocollege.com/#/details?id=13361">https://cc.moocollege.com/#/details?id=13361</a>
25	浙大城市学院	<a href="https://cc.moocollege.com/#/details?id=13378">https://cc.moocollege.com/#/details?id=13378</a>
26	嘉兴学院	<a href="https://cc.moocollege.com/#/details?id=13395">https://cc.moocollege.com/#/details?id=13395</a>
27	浙江育英职业技术学院	<a href="https://cc.moocollege.com/#/details?id=13412">https://cc.moocollege.com/#/details?id=13412</a>
28	湖州师范学院	<a href="https://cc.moocollege.com/#/details?id=13429">https://cc.moocollege.com/#/details?id=13429</a>
29	宁波财经学院	<a href="https://cc.moocollege.com/#/details?id=13446">https://cc.moocollege.com/#/details?id=13446</a>
30	义乌工商职业技术学院	<a href="https://cc.moocollege.com/#/details?id=13463">https://cc.moocollege.com/#/details?id=13463</a>
31	浙江金融职业学院	<a href="https://cc.moocollege.com/#/details?id=13480">https://cc.moocollege.com/#/details?id=13480</a>
32	浙江经贸职业技术学院	<a href="https://cc.moocollege.com/#/details?id=13497">https://cc.moocollege.com/#/details?id=13497</a>
33	宁波城市职业技术学院	<a href="https://cc.moocollege.com/#/details?id=13514">https://cc.moocollege.com/#/details?id=13514</a>
34	浙江农业商贸职业学院	<a href="https://cc.moocollege.com/#/details?id=13531">https://cc.moocollege.com/#/details?id=13531</a>
35	浙江工业大学	<a href="https://cc.moocollege.com/#/details?id=13548">https://cc.moocollege.com/#/details?id=13548</a>
36	浙江理工大学	<a href="https://cc.moocollege.com/#/details?id=13565">https://cc.moocollege.com/#/details?id=13565</a>
37	中国美术学院	<a href="https://cc.moocollege.com/#/details?id=13582">https://cc.moocollege.com/#/details?id=13582</a>
38	湖州学院	<a href="https://cc.moocollege.com/#/details?id=13599">https://cc.moocollege.com/#/details?id=13599</a>

39	浙江纺织服装职业技术学院	<a href="https://cc.moocollege.com/#/details?id=13616">https://cc.moocollege.com/#/details?id=13616</a>
40	浙江理工大学科技与艺术学院	<a href="https://cc.moocollege.com/#/details?id=13633">https://cc.moocollege.com/#/details?id=13633</a>
41	嘉兴职业技术学院	<a href="https://cc.moocollege.com/#/details?id=13650">https://cc.moocollege.com/#/details?id=13650</a>
42	浙江商业职业技术学院	<a href="https://cc.moocollege.com/#/details?id=13667">https://cc.moocollege.com/#/details?id=13667</a>
43	中国计量大学校赛	<a href="https://cc.moocollege.com/#/details?id=13684">https://cc.moocollege.com/#/details?id=13684</a>
44	浙江农林大学	<a href="https://cc.moocollege.com/#/details?id=13701">https://cc.moocollege.com/#/details?id=13701</a>
45	浙江工业职业技术学院	<a href="https://cc.moocollege.com/#/details?id=13771">https://cc.moocollege.com/#/details?id=13771</a>

**注意：各校选择自己学校所属对应的报名网址进行报名**

这里以浙江经济职业技术学院校赛为例，再谷歌浏览器网页当中输入报名网址，如图 1。



图 1

2、新用户先注册账号(选择个人注册)，然后登陆，账号是手机号，密码是自己设定的密码或者初始密码是手机号码后六位如图 2；若已有账户，直接登陆即可，如图 3；若密码忘记可以使用短信验证码登陆

个人注册

 | 机构注册

中国 +86



☐ 我已认真阅读并接受 [《免责声明》](#)

图 2 注册

扫码登录 

账户登录

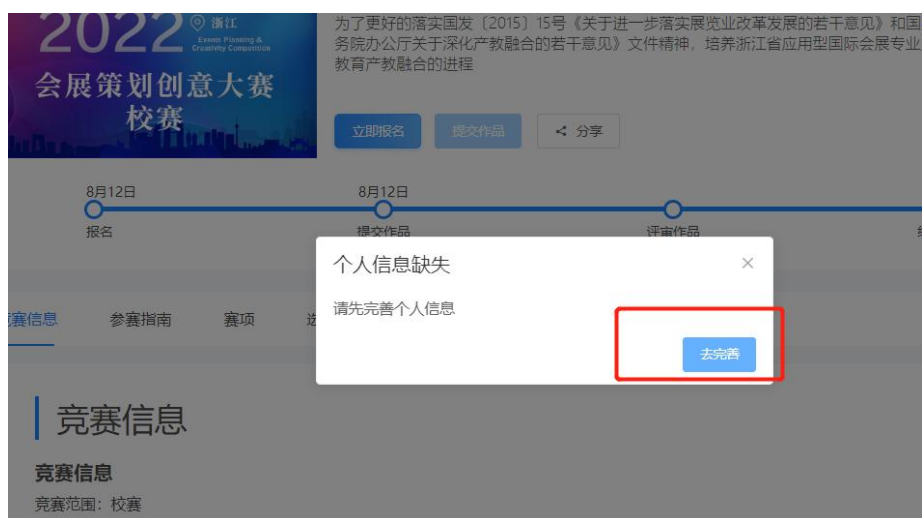
 短信登录

[立即注册](#) [找回密码](#)

图 3 登录

### 3、队长完善个人信息

新用户登陆报名网址点击立即报名会提示需要完善个人信息,按照提示去完善即可,如图 4,填写个人设置-个人信息-点开右侧下拉框-填写完整带\*的栏目即可,最后保存。



我的竞赛

我的团队

我的学习

荣誉资质

成长体系

个人中心

个人信息

小白

修改

手机号		修改
密码修改		修改
绑定社交账号	未绑定	绑定
绑定银行账号	未绑定	修改

\* 真实姓名

小白

\* 性别

☐ 男 ☐ 女

\* 出生年月

请选择出生年月

\* 年龄

请输入年龄

\* 国籍

请输入国籍

\* 选择身份

☒ 学生 ☐ 老师 ☐ 其他 (社会人士、中职、K12等)

个性签名

这位同学很懒，什么都没留下的说

身份证(护照)号

请输入身份证(护照)号

个人竞赛能力标签

请输入标签

\* 学校

浙江工商大学

\* 院系

请输入院系

\* 专业

请选择

\* 学历

请选择学历

\* 学号

请输入学号

\* 邮箱

请输入邮箱

\* 入学年份

请选择入学年份

职务

请输入职务

图 4 完善个人信息页面

注意：上述图 4 中，选择身份这一栏，学生选择学生身份，老师选择老师身份，社会人事和企事业单位选择选择其它身份完善相关信息。

## 步骤二、报名

注意：报名操作只由（领队即队长）操作完成；团队成员和指导老师无需报名和注册，只需登录系统完善个人信息即可

1、队长填写报名信息，需要填写的信息如图 5。

（1）赛项：报名参赛的类别

（2）队伍名：团队名字，自定义

（3）队长：团队的领队（登陆报名的人系统自动默认为队长，可调整）

（4）指导老师：团队的指导老师，输入指导老师信息，手机号和姓名要对应，请按照真实填写

（5）团队成员：团队中其它成员，输入团队成员信息，手机号和姓名要对应，请按照真实填写

填写完毕之后点击提交

\*赛项  
1 会展创意赛道-数字会展组数字会展营销

\*队伍名  
2 测试团队

\*队长 ③ \*手机号/邮箱  
3 15175510000

指导老师: 手机号/邮箱:  
请输入 请输入

4 + 添加指导老师

团队成员: 手机号/邮箱:  
请输入 请输入

5 + 添加团队成员

查找团队 立即组队参赛

注意 参赛人员将会自动注册，密码为手机号后六位

6 取消 提交

图 5 填写报名信息

①团队赛：需要填写图 5 中的队长+指导老师（如有）+团队成员信息。

②个人赛：只需要队长+指导老师（如有）信息即可（限会展翻译赛道）。

③填写好的所有参赛成员信息后，手机号已自动注册，指导老师/团队成员无需再去注册账号。指导老师/团队成员初步登陆密码统一为手机号后六位。

## 2、队员/指导老师完善个人信息。

报名完成之后，队长可以看到团队状态，若显示“报名未完成-队员信息未完善”代表团队中有部分成员个人信息未补充完善，如图 6 所示，队长督促提醒本团队未完善的成员登录系统完善好。

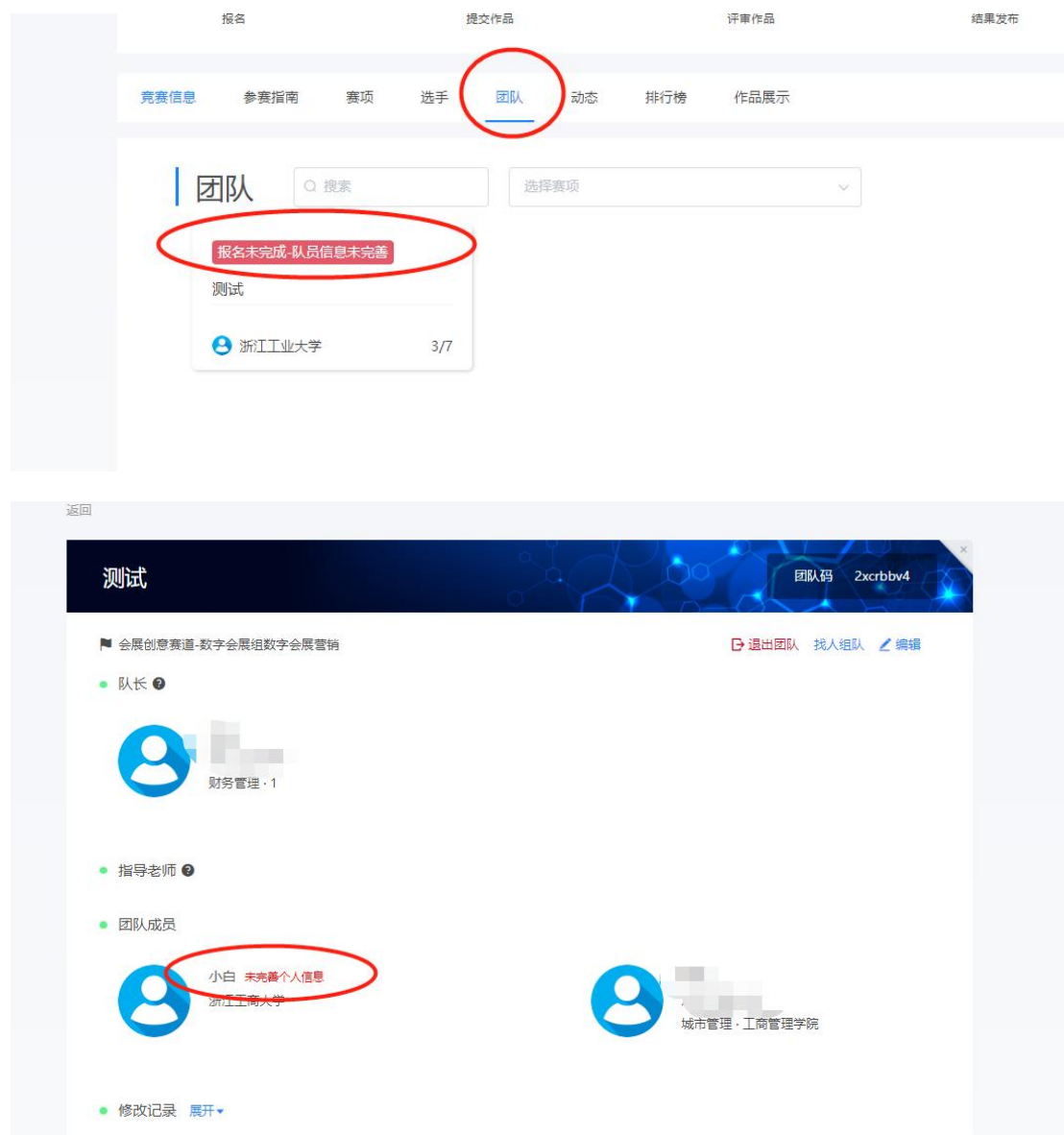


图 6 团队状态

注：团队中每位成员和指导老师都需要登录系统补充完善个人信息，否则后面无法上传作品。

(1) 未完善个人信息的指导老师/团队成员登陆打开对应的校赛报名网址：

<https://cc.mooccollege.com/#/details?id=12985> (浙江经济职业技术学院校赛网址,

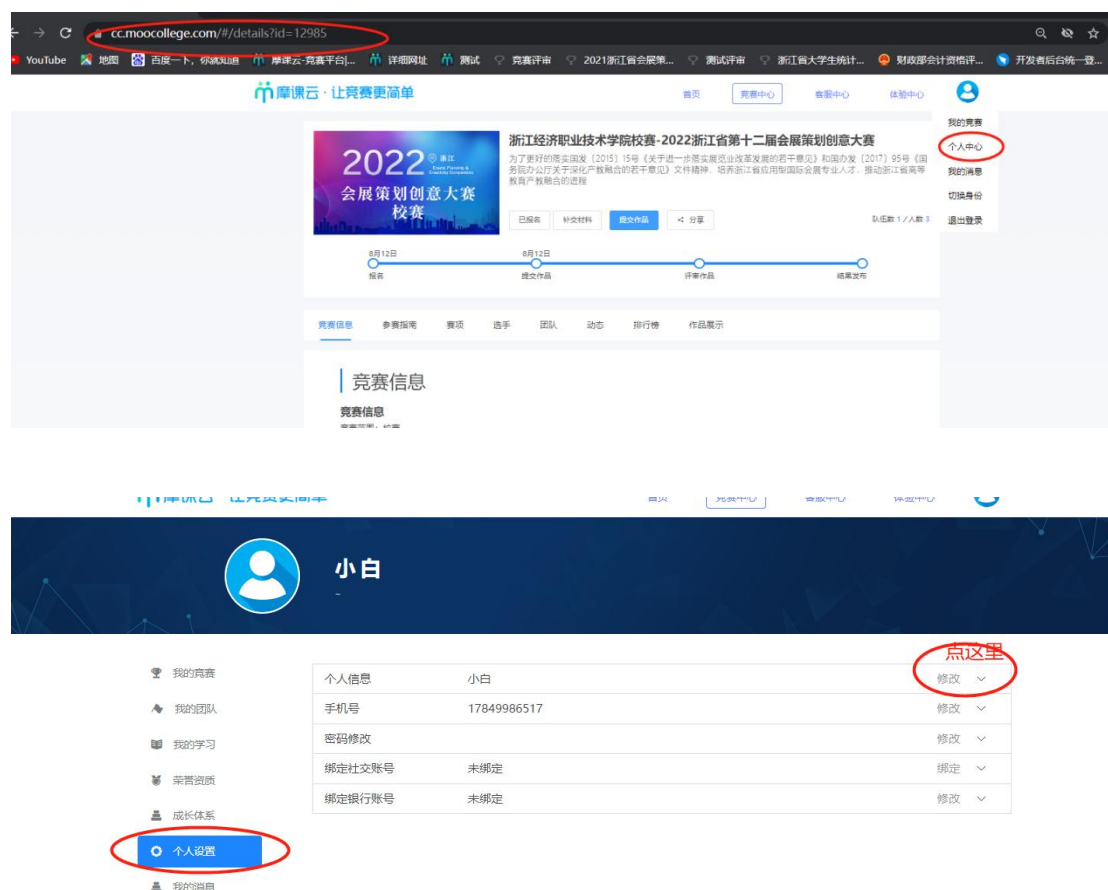
其它学校的登录自己学校的报名网址)，点击登陆，账号：手机号，密码：初始密码手机

号后6位(注意：手机号是上述图5中报名时填写的手机号作为账号登陆即可，无需再自己

重新注册账号，初始密码手机号码后6位)。

(2) 登陆之后，进入个人中心-个人设置-个人信息-修改，填写带\*号的选项完善个人信息即可，填写完成之后点击保存退出即可，如图7。

学生选择学生身份完善个人信息；老师选择老师身份完善个人信息；其它社会职务统一选择其它身份完善个人信息。





真实姓名 小四

\* 性别 ☐ 男 ☐ 女

\* 出生年月

\* 年龄

\* 国籍

\* 选择身份 ☒ 学生 ☐ 老师 ☐ 其他 (社会人士、中职、K12等)

个性签名

身份证(护照)号

个人竞赛能力标签  +

\* 学校

\* 院系

\* 专业

\* 学历

\* 学号

\* 邮箱

\* 入学年份

职务

填写带\*的必填项

图 7 补充完善个人信息页面

(3) 所有团队成员和指导老师完善信息后，队长报名页面会显示“报名成功”，如图 8，报名步骤完成了。

报名 提交作品 评审作品 结果发布

竞赛信息 参赛指南 赛项 选手 团队 动态 排行榜 作品展示

团队

报名成功

测试

浙江工业大学 3/7

这种状态才可提交作品

图 8 报名成功

### 步骤三、提交作品

- 1、团队状态显示为报名成功才可提交作品，在页面点击提交作品，如图 9。



图 9 提交作品入口

- 2、选择赛项（参赛类别），团队名称，提交，如图 10。



图 10

- 3、按照作品要求，提交相应的附件，以下是会展创意赛道-数字会展组数字会展营销为例的提交作品详情页，图 11。

返回

提交

5 最后一步提交

**作品提交须知: 1 查看作品提交须知**

1、作品中严禁出现参赛选手的姓名、单位名称、指导老师姓名等身份信息，违者取消比赛资格。  
参赛作品 Word 版本一般包括封面、目录、附录、表格等，策划方案页数以 50-60 页为宜，调研报告 3000-5000 字为宜，论文 8000-9000 字为宜，汇报 PPT 页数不超过 20 页。语言精练，注重观点提炼。参赛作品展示和讲解须录制 不超过 8 分钟的视频，大小不超过 200M 为宜。

2

\* 作品名称:

英文名称:

\* 作品介绍: (1000字以内) 3

请输入内容

上传附件:

\* 【必选】 论文、策划案、案例分析或调研报告 (四者选其一)

将文件拖到此处，或点击上传

PDF格式

4 上传作品附件

\* 【必选】 展示视频

图 11 提交作品

注意：1. 每个赛项类别提交的作品要求和附件要求以及格式都不一致，请按照赛项对应的作品要求进行提交。

2. 作品名称：不要出现特殊符号

3. 需要提交视频的赛道注意下，上传完视频点击提交后一定要返回检查作品都能在线播放浏览，是否有声音等。视频格式是 mp4 格式。点击作品展示，点击上传的作品，查看视频是否能正常播放，若无法播放，请用转码器转成编码为 H264 的视频重新上传。

4、查看作品上传情况，是否提交成功，作品展示页面点开查看，如图 12。

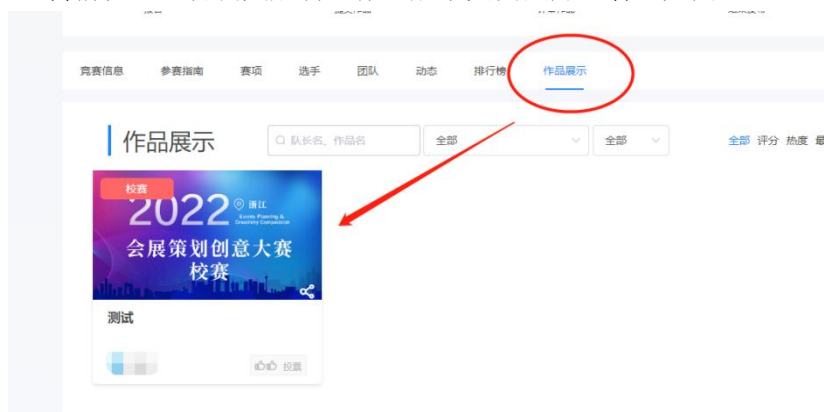


图 12 作品上传成功页面

在提交作品时间范围内，可以在重新修改调整作品上传，具体操作如图 13

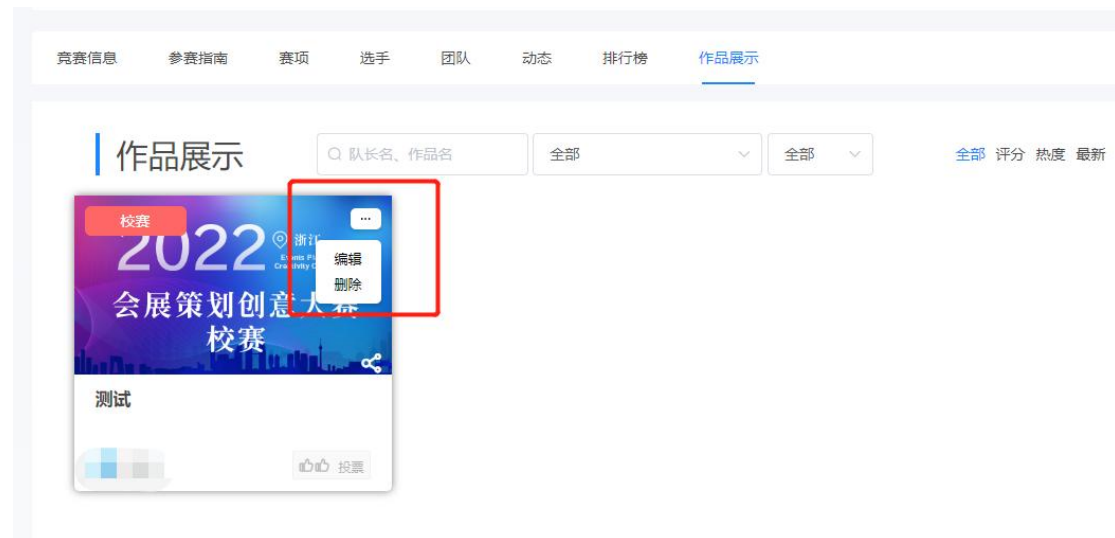


图 13 调整或者删除作品

注意：团队成员调整，队长更换，赛道更换这些请在校赛报名期间调整确定好，校赛结束，选拔出参加省赛的队伍不支持调整队伍信息，更换赛道，请知悉。